


JUNTA DE ASISTENCIA PRIVADA DEL ESTADO DE MICHOACÁN DE OCAMPO
MICHOACAN DE OCAMPO
Estado Analítico de Ingresos
Del 01/ene./2023 Al 31/dic./2023

Usr: colaborador
 Rep: rptEstadoPresupuestoIngresosRB_CP_2019

Fecha y hora de Impresión | 09/feb./2024
 02:00 p. m.

Rubro de Ingresos	Ingreso					Diferencia
	Estimado	Ampliaciones y Reducciones	Modificado	Devengado	Recaudado	
	(1)	(2)	(3=1+2)	(4)	(5)	
IMPUESTOS	\$0.00	\$0.00	\$0.00	\$0.00	\$0.00	0.00
CUOTAS Y APORTACIONES DE SEGURIDAD SOCIAL	\$0.00	\$0.00	\$0.00	\$0.00	\$0.00	0.00
CONTRIBUCIONES DE MEJORAS	\$0.00	\$0.00	\$0.00	\$0.00	\$0.00	0.00
DERECHOS	\$0.00	\$0.00	\$0.00	\$0.00	\$0.00	0.00
PRODUCTOS	\$0.00	\$0.00	\$0.00	\$0.00	\$0.00	0.00
APROVECHAMIENTOS	\$0.00	\$0.00	\$0.00	\$0.00	\$0.00	0.00
INGRESOS POR VENTA DE BIENES, PRESTACIÓN DE SERVICIOS Y OTROS INGRESOS	\$0.00	\$0.00	\$0.00	\$23.57	\$23.57	23.57
PARTICIPACIONES, APORTACIONES, CONVENIOS, INCENTIVOS DERIVADOS DE LA COLABORACIÓN FISCAL Y FONDOS DISTINTOS DE APORTACIONES	\$0.00	\$0.00	\$0.00	\$0.00	\$0.00	0.00
TRANSFERENCIAS, ASIGNACIONES, SUBSIDIOS Y SUBVENCIONES, Y PENSIONES Y JUBILACIONES	\$12,188,554.00	\$514,925.32	\$12,703,479.32	\$12,318,936.26	\$11,791,968.81	-396,585.19
INGRESOS DERIVADOS DE FINANCIAMIENTOS	\$0.00	\$0.00	\$0.00	\$0.00	\$0.00	0.00
Total	\$12,188,554.00	\$514,925.32	\$12,703,479.32	\$12,318,959.83	\$11,791,992.38	
Ingresos Excedentes						-396,561.62



JUNTA DE ASISTENCIA PRIVADA DEL ESTADO DE MICHOACÁN DE OCAMPO

MICHOACAN DE OCAMPO

Estado Analítico de Ingresos

Del 01/ene./2023 Al 31/dic./2023


Usu: colaborador

Rep: rptEstadoPresupuestoIngresosRB_CP_2019

Fecha y 09/feb./2024

hora de Impresión 02:00 p. m.

Estado Analítico de Ingresos por Fuente de Financiamiento	Ingreso					Diferencia
	Estimado	Ampliaciones y Reducciones	Modificado	Devengado	Recaudado	
	(1)	(2)	(3=1+2)	(4)	(5)	
Ingresos del Poder Ejecutivo Federal o Estatal y de los Municipios						
IMPUESTOS	\$0.00	\$0.00	\$0.00	\$0.00	\$0.00	0.00
CUOTAS Y APORTACIONES DE SEGURIDAD SOCIAL	\$0.00	\$0.00	\$0.00	\$0.00	\$0.00	0.00
CONTRIBUCIONES DE MEJORAS	\$0.00	\$0.00	\$0.00	\$0.00	\$0.00	0.00
DERECHOS	\$0.00	\$0.00	\$0.00	\$0.00	\$0.00	0.00
PRODUCTOS	\$0.00	\$0.00	\$0.00	\$0.00	\$0.00	0.00
APROVECHAMIENTOS	\$0.00	\$0.00	\$0.00	\$0.00	\$0.00	0.00
PARTICIPACIONES, APORTACIONES, CONVENIOS, INCENTIVOS DERIVADOS DE LA COLABORACIÓN FISCAL Y FONDOS DISTINTOS DE APORTACIONES	\$0.00	\$0.00	\$0.00	\$0.00	\$0.00	0.00
TRANSFERENCIAS, ASIGNACIONES, SUBSIDIOS Y SUBVENCIONES, Y PENSIONES Y JUBILACIONES	\$12,188,554.00	\$514,925.32	\$12,703,479.32	\$12,318,936.26	\$11,791,968.81	-396,585.19
Ingresos de los Entes Públicos de los Poderes Legislativo y Judicial, de los Órganos Autónomos y del Sector Paraestatal o Paramunicipal, así como de las Empresas Productivas del Estado						
CUOTAS Y APORTACIONES DE SEGURIDAD SOCIAL	\$0.00	\$0.00	\$0.00	\$0.00	\$0.00	0.00
PRODUCTOS	\$0.00	\$0.00	\$0.00	\$0.00	\$0.00	0.00
INGRESOS POR VENTA DE BIENES, PRESTACIÓN DE SERVICIOS Y OTROS INGRESOS	\$0.00	\$0.00	\$0.00	\$23.57	\$23.57	23.57
TRANSFERENCIAS, ASIGNACIONES, SUBSIDIOS Y SUBVENCIONES, Y PENSIONES Y JUBILACIONES	\$0.00	\$0.00	\$0.00	\$0.00	\$0.00	0.00
Ingresos Derivados de Financiamiento						
INGRESOS DERIVADOS DE FINANCIAMIENTOS	\$0.00	\$0.00	\$0.00	\$0.00	\$0.00	0.00
Total	\$12,188,554.00	\$514,925.32	\$12,703,479.32	\$12,318,959.83	\$11,791,992.38	
Ingresos Excedentes						-396,561.62



JUNTA DE ASISTENCIA PRIVADA DEL ESTADO DE MICHOACÁN DE OCAMPO
MICHOACAN DE OCAMPO
Estado Analítico de Ingresos
Del 01/ene./2023 Al 31/dic./2023

Usr: colaborador


Rep: rptEstadoPresupuestoIngresosRB_CP_2019

Fecha y 09/feb./2024

hora de Impresión 02:00 p. m.



DRA. LIVIER JULIETA SOTO GONZALEZ
PRESIDENTE



C.P. OMAR PEDRO LUVIANO TENA
SUBDIRECTOR CONSULTIVO Y DE SEGUIMIENTO